



EMINENT

EM8621
Afstandsbediening

nl

Handleiding

EM8621 - Afstandsbediening

Inhoudsopgave

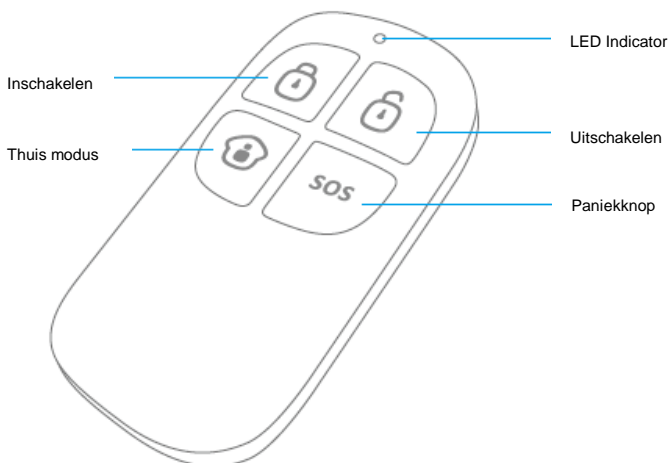
1.0	Introductie	2
2.0	Vorkant afstandsbediening	3
3.0	Alarm inschakelen	3
4.0	Alarm uitschakelen	4
5.0	Thuis modus	4
6.0	Stille modus	5
7.0	Paniekknop	5
8.0	Een nieuwe afstandsbediening aanmelden	6
9.0	Veelgestelde vragen en andere relevante informatie	6
10.0	Service en ondersteuning	6
11.0	Waarschuwingen en aandachtspunten	7
12.0	Garantievoorwaarden	8
13.0	Verklaring van Overeenstemming	8

1.0 Introductie

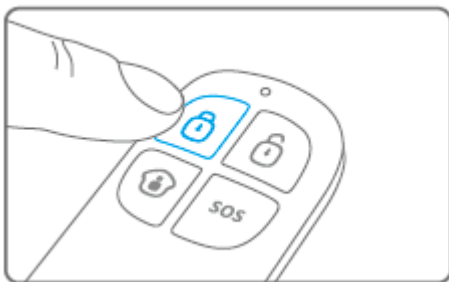
Gefeliciteerd met de aankoop van dit hoogwaardige Eminent product! Dit product is door de technische experts van Eminent uitgebreid getest. Mocht dit product ondanks alle zorg problemen vertonen, dan kun je een beroep doen op de vijf jaar Eminent garantie. Bewaar deze handleiding samen met het bewijs van aankoop daarom zorgvuldig.


Registreer je aankoop nu op www.eminent-online.com en ontvang product updates!

2.0 Voorkant afstandsbediening




3.0 Alarm inschakelen



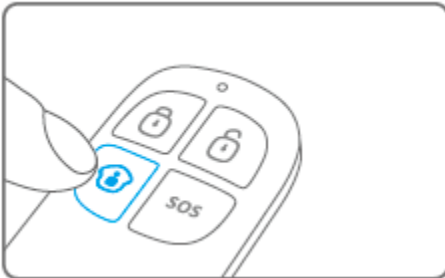
Druk op  om het alarm in te schakelen. De LED indicator licht kort op en de sirene geeft 1 korte piep om het inschakelen te bevestigen.


4.0 Alarm uitschakelen



Druk op  om het alarm uit te schakelen. De LED indicator licht kort op en de sirene geeft 2 keer een korte piep om het uitschakelen te bevestigen.

5.0 Thuis modus



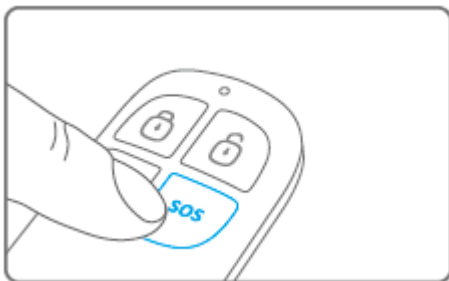
Druk op . Alle daarvoor ingestelde sensoren (zogenaamde Normale-groep) worden ingeschakeld; de rest (zogenaamde Thuis-groep) blijft inactief.

6.0 Stille modus



Druk op , en daarna op  of . Het alarmsysteem zal in of uitschakelen zonder dat de externe sirene een hoorbaar signaal afgeeft. Het alarmsysteem kan dus worden in of uitgeschakeld zonder dat medebewoners worden gestoord. (Het alarmsysteem zelf zal wel het in en uitschakelen bevestigen met korte geluidsignalen)

7.0 Panieknop



Ongeacht of het alarm aan of uit staat, zal bij het indrukken van de **SOS** knop het alarmsysteem meteen naar Paniek Status schakelen.

8.0 Een nieuwe afstandsbediening aanmelden

Geef het wachtwoord op en druk op de  toets van het bedieningspaneel. Het lampje gaat branden. Nu kunt u de nieuwe afstandsbediening aanmelden door eenmalig op een willekeurige knop van de afstandsbediening te drukken. Als u een piep hoort is het aanmelden geslaagd. Hoort u 2 piepjes, dan is de afstandsbediening reeds eerder aangemeld.

9.0 Veelgestelde vragen en andere relevante informatie

De meest recente veelgestelde vragen voor je product kun je vinden op de supportpagina van je product. Eminent zal deze veelgestelde vragen regelmatig bijwerken zodat je bent voorzien van de meest recente informatie. Bezoek de Eminent website voor meer informatie: www.eminent-online.com

10.0 Service en ondersteuning

Deze handleiding is door de technische experts van Eminent met zorg opgesteld. Mocht je desondanks problemen ervaren bij de installatie of in het gebruik van je Eminent product, vul dan het supportformulier in op de website www.eminent-online.com/support.

Je kunt tevens gebruik maken van het Eminent servicenummer. Bel 0900-EMINENT (0900-3646368, 45ct per minuut*) of, in geval je woonachtig bent in Vlaanderen 070 277 286 (30ct per minuut*).

*Exclusief de kosten voor het gebruik van je mobiele telefoon.

11.0 Waarschuwingen en aandachtspunten



Vanwege wet- en regelgeving bepaald door het Europese parlement, kan sommige (draadloze) apparatuur onderhevig zijn aan beperkingen omtrent het gebruik in bepaalde Europese lidstaten. In sommige Europese lidstaten kan het gebruik van deze apparatuur verboden zijn. Neem contact op met je (lokale) overheid voor meer informatie over deze beperkingen.

Volg ten allen tijde de instructies in de handleiding*, speciaal wanneer het apparaat betreft wat geassembleerd dient te worden.

Waarschuwing: In de meeste gevallen gaat het om een elektronisch apparaat. Verkeerd of oneigenlijk gebruik van het apparaat kan leiden tot (zware) verwondingen.

Het repareren van het apparaat dient uitgevoerd te worden door gekwalificeerd Eminent personeel. De garantie vervalt per direct indien het apparaat zelf gerepareerd is en/of wanneer het product misbruikt is. Voor uitgebreide garantie voorwaarden, ga naar www.eminent-online.com/garantie.

**Tip: Eminent handleidingen worden met de grootste zorgvuldigheid gemaakt. Door nieuwe technische ontwikkelingen kán het echter gebeuren dat een geprinte handleiding niet meer de meest recente informatie bevat. De online handleiding wordt altijd direct geupdate met de nieuwste informatie.*

Mocht je een probleem ervaren met de geprinte handleiding, check dan altijd eerst onze website www.eminent-online.com waar de meest recente handleiding te downloaden is.

Tevens vind je op onze website in de Vaakgestelde Vragen (FAQ) Sectie veel informatie over je product. Het is zeer raadzaam eerst de FAQ sectie te raadplegen, vaak is je antwoord hier terug te vinden.

12.0 Garantievoorwaarden

De garantietermijn van vijf jaar geldt voor alle Eminent producten, tenzij anders aangegeven op het moment van aankoop. Bij aankoop van een tweedehands Eminent product resteert de garantieperiode gemeten vanaf het moment van de aankoop door de eerste eigenaar. De Eminent garantieregeling is van toepassing op alle Eminent producten en onderdelen onlosmakelijk verbonden met het betreffende product. Voedingen, batterijen, accu's, antennes en alle andere producten niet geïntegreerd in of direct verbonden met het hoofdproduct of producten waarvan redelijkerwijs mag worden aangenomen dat deze een ander slijtagepatroon kennen dan het hoofdproduct vallen derhalve niet onder de Eminent garantieregeling. De garantie vervalt tevens bij onjuist of oneigenlijk gebruik, externe invloeden en/of bij opening van de behuizing van het betreffende product door partijen anders dan Eminent.

13.0 Verklaring van Overeenstemming

Om u te verzekeren van een veilig product conform de richtlijnen opgesteld door de Europese Commissie kunt u een kopie van de Verklaring van Overeenstemming met betrekking tot uw product opvragen door een e-mailbericht te sturen naar: info@eminent-online.com. U kunt ook een brief sturen naar:

Eminent Computer Supplies
Postbus 276
6160 AG Geleen
Nederland

Vermeld bij uw aanvraag duidelijk 'Verklaring van Overeenstemming' en het artikelnummer van het product waarvan u de Verklaring van Overeenstemming opvraagt.



WWW.EMINENT-ONLINE.COM

Trademarks: all brand names are trademarks and/or registered trademarks of their respective holders. The information contained in this document has been created with the utmost care. No legal rights can be derived from these contents. Eminent cannot be held responsible, nor liable for the information contained in this document.



Eminent is a member of the Intronic Group